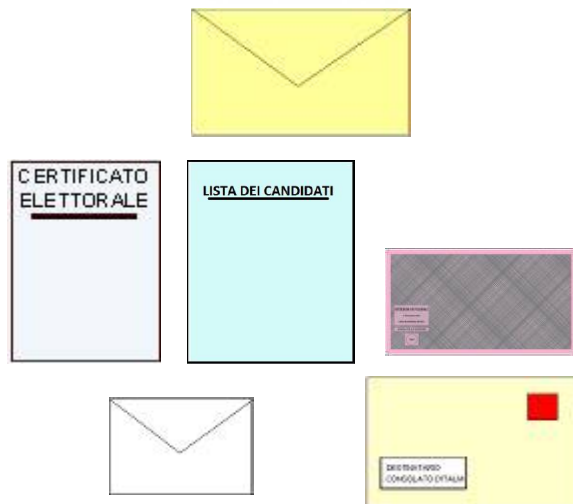


ELEZIONI POLITICHE 2018
VOTO ALL'ESTERO PER CORRISPONDENZA
COME SI VOTA

All'interno del plico troverete:

- 1 certificato elettorale;
- 1 o 2 liste dei candidati;
- 1 o 2 schede elettorali;
- 2 buste, una piccola di norma di colore bianco e una più grande già affrancata con l'indirizzo del competente ufficio Consolare;
- Il foglio informativo.

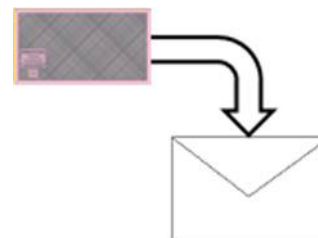
Plico Elettorale



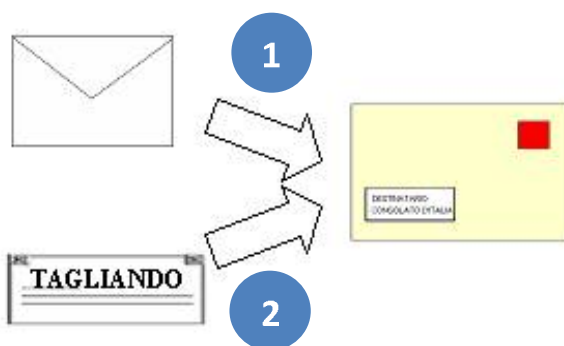
Votare tracciando un segno (ad es. una croce o una barra) sul contrassegno corrispondente alla lista prescelta o comunque sul rettangolo della scheda che lo contiene. Si può esprimere il voto di preferenza scrivendo il cognome del candidato nell'apposita riga posta accanto al contrassegno votato.



Dopo aver votato, inserire la scheda o le schede elettorali nella **busta piccola** e chiudere la busta.



1 Inserire la busta piccola nella busta più grande già affrancata con l'indirizzo del competente Ufficio Consolare



2 Inserire il tagliando del certificato elettorale nella busta già affrancata
ATTENZIONE:
NON inserire il tagliando nella busta piccola bianca che deve contenere **solo la scheda o le schede.**

Chiudere la busta già affrancata e spedirla all'Ufficio Consolare in modo che arrivi **entro e non oltre** le ore 16.00 del **1° marzo 2018** (ora locale)
NON AGGIUNGERE IL MITTENTE

